

TGOJ motorvagnar

Byggbeskrivning, omålad byggsats


Färgsättning och dekaler

Innehåll:

	Leveransutförande
02 - TGOJ Grön/gul	
03 - Yoa202	tvåvagnars ~1958-1965
04 - Yoa104	fyravagnars ~1956-1965
05 - TGOJ X21 orange	tvåvagnars ~1965-1983
06 - TGOJ X21 orange	tvåvagnars ~1983-1990
07 - TGOJ X22 orange	tvåvagnars ~1983-1999
08 - TGOJ X22 orange	fyravagnars ~1965-1990
09 - TGOJ/VL X20 orange	fyravagnars 1991-1996
10 - VL/SL X20 vit	fyravagnars 1996-2002
11 - SJ X21 blå	tvåvagnars 1991-1999
12 - SJ X23 blå	trevagnars 1991-2001
13 - Tågkompaniet X20	trevagnars 2004-2009

TGOJ - Yoa104 och Yoa202

Två- och fyravagnarståg - Leveransutförande



Detta utförande har varit det svåraste att hitta rätt färger till då kulörerna varierar kraftigt på de få färgfoton jag sett. De två gröna kulörerna jag nu föreslagit motsvarar nog en lite bleknad vagn som varit i drift i några år. Den mörkgröna färgen var förmodligen lite mörkare vid leverans.

Bästa resultat får man om man om man målar samtliga ytor.

Men som alternativ finns de mörkgröna dekorytorna med som dekaler på arket, men den lite stela dekalfilmen smiter inte åt helt perfekt över längsribborna och man får skära och trixa lite vid de utstickande dosorna.

Man kan bättringsmåla runt dosorna med den föreslagna dekorfärgen so ska stämma någorlunda med dekalafärgen.

Målning:

Efter att taket målats och torkat målar man det ljusare basskiktet över hela vagnens nos- och karossidor.


Därefter maskerar man tak, hela nospartiet fram till snedranden och de ljusa färgytorna längs vagnssidorna.

När detta lager torkat får man försöka måla nosens mörkgröna rand för hand.

Att nosen maskeras helt i den första dekorstrykningen beror på att det är knepigt att få maskeringstejpen att smita åt vid de utstickande lyktorna.

Tak	Silverfärgat	Enkelt förslag: Vallejo Model Color 70.997 Silver Bättre förslag: Vallejo Model Color 70.997 Silver och 70.883 Silver grey, blandning 50/50
Kaross	Basfärg Dekorfärg nedtill	Förslag: Vallejo Model Color 70.976 Buff och 70.885 Pastel Green, blandning 50/50 Förslag: Vallejo Model Color 70.922 Uniform Green

TGOJ- Yoa202 - Tvåvagnarståg - Gul/grön



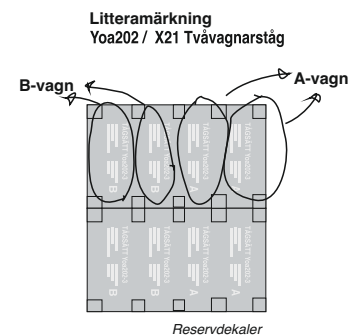
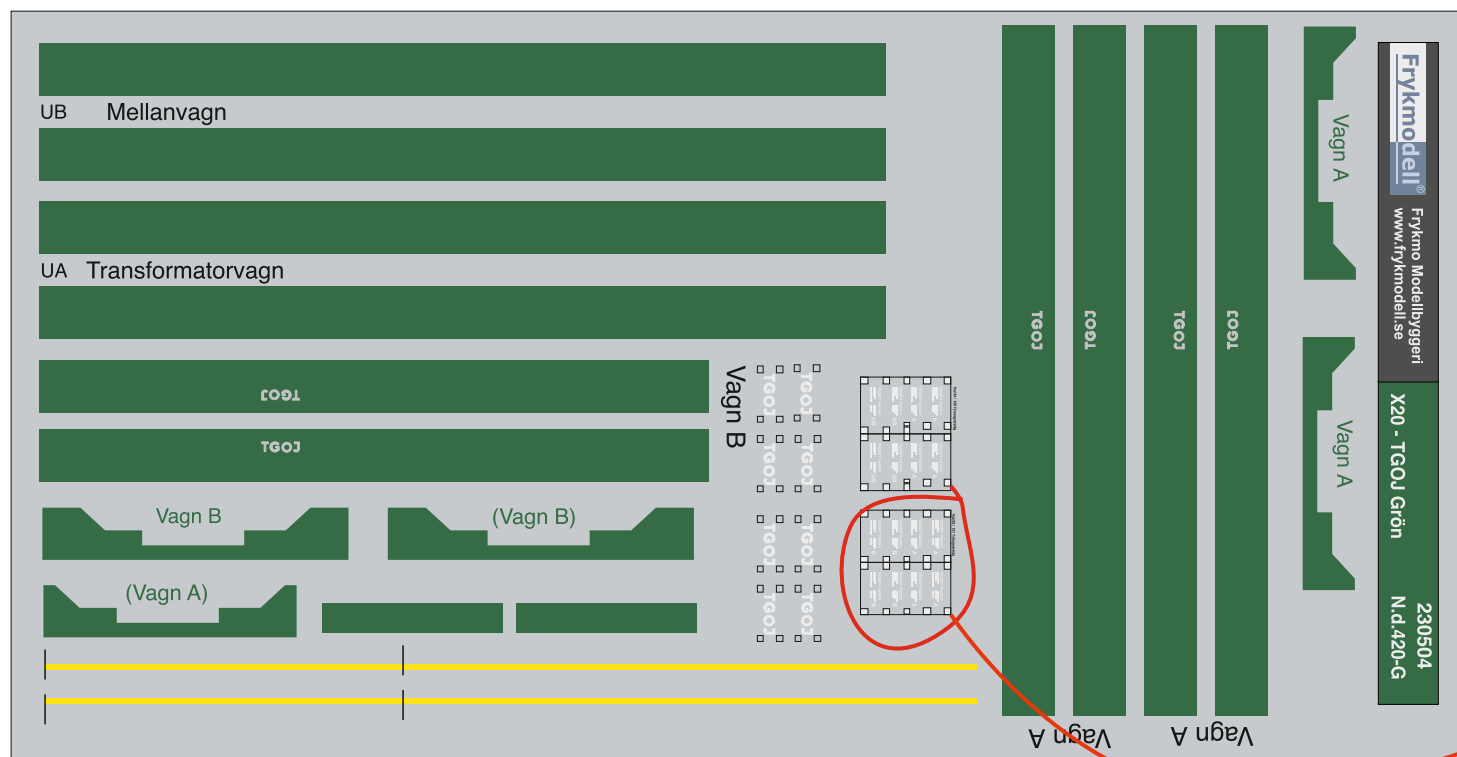
X21 A-vagn X21 B-vagn



X21 B-vagn X21 A-vagn

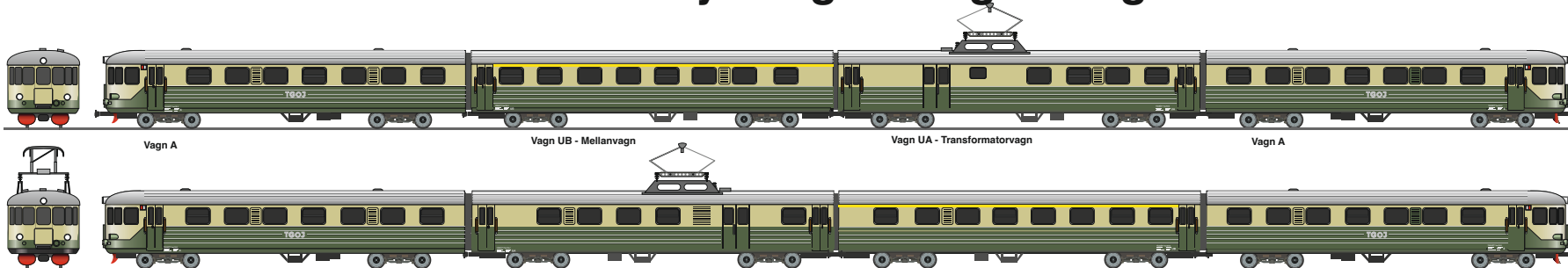
Dekalarket är gemensamt för både två- och fyra vagnarsmodellerna. Därför finns det fler dekorränder än vad som behövs till denna modell.

Det finns även några reservdekaleringar till nospartierna.



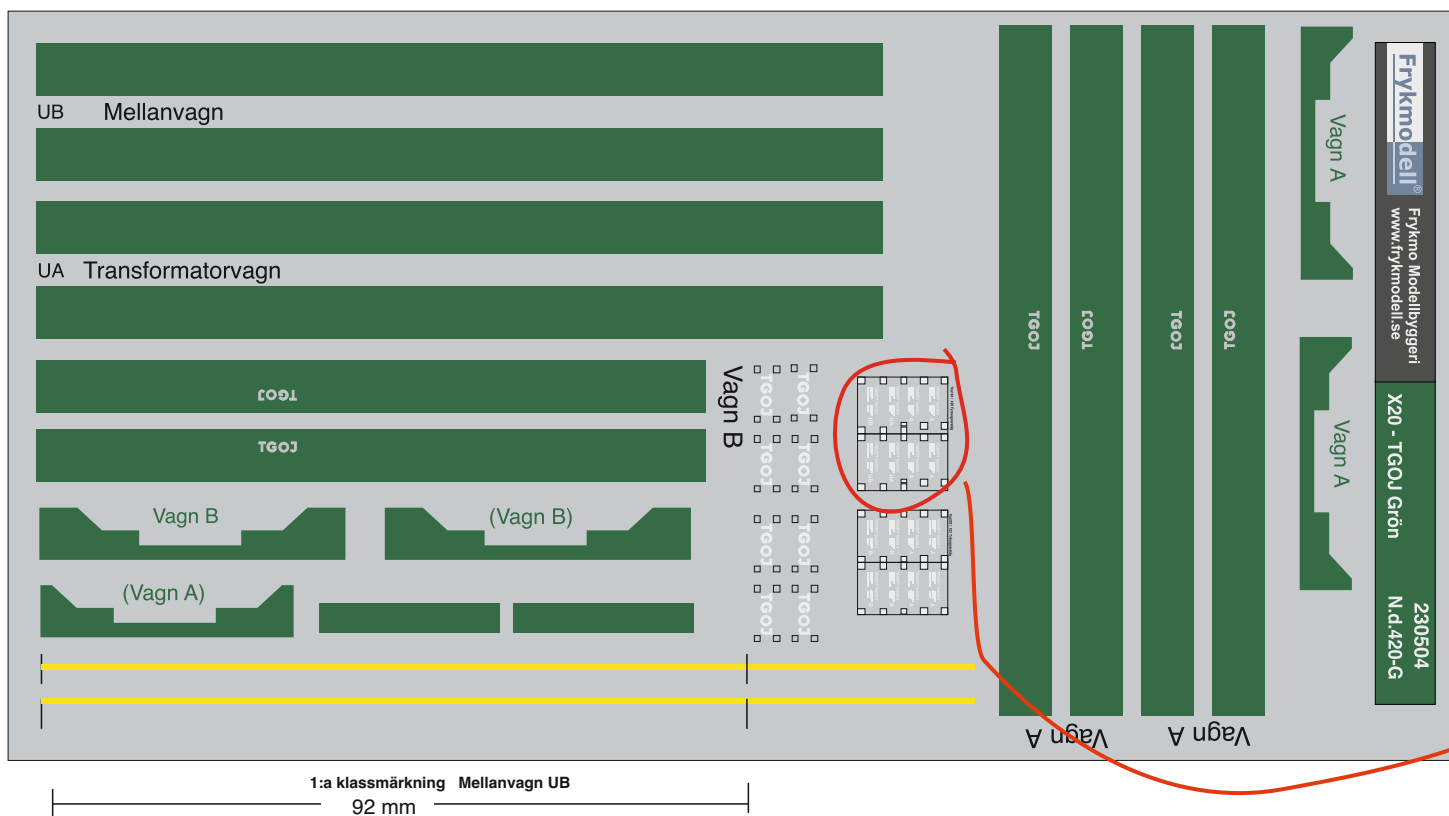
1:a klassmärkning B-vagn
47 mm

TGOJ- Yoa104 - Fyravagnarståg - Gul/grön

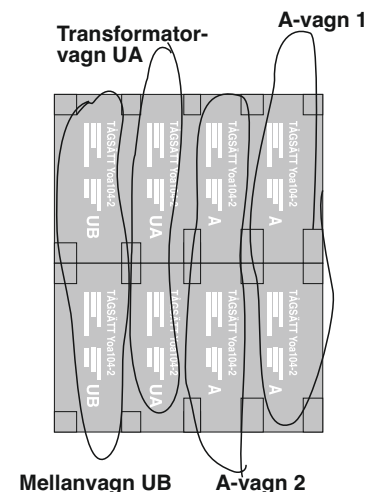


Dekalarket är gemensamt för både två- och fyravagnarsmodellerna
Därför finns det även dekaler till B-vagnen med på arket.

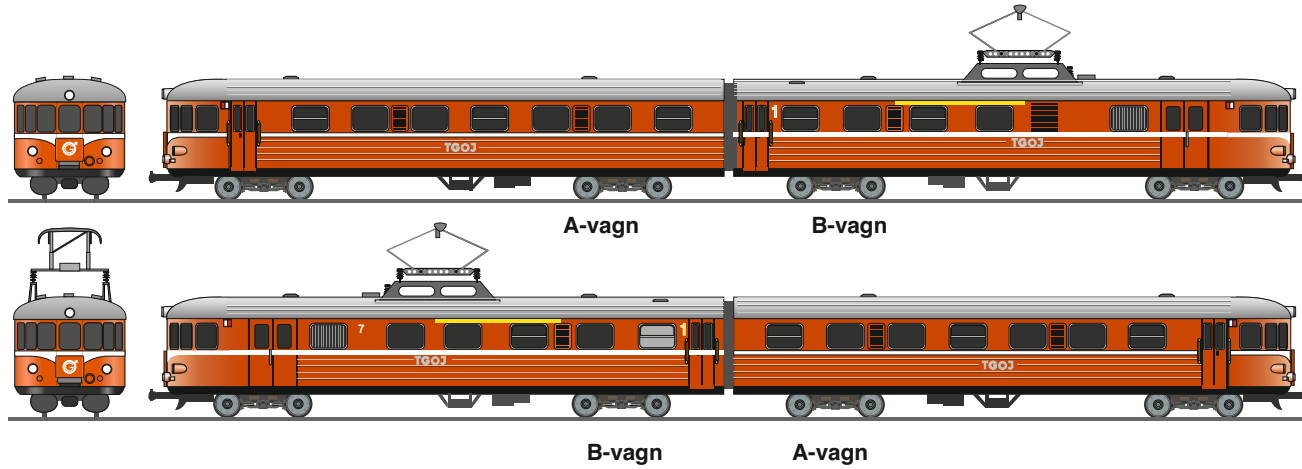
Det finns även några reservdekaler till nospartierna.



Litteramärkning
Yoa104 / X20 Fyravagnarståg



TGOJ- Yoa202 / X21 - Tvåvagnarståg - Orange fram till c:a 1982/1983



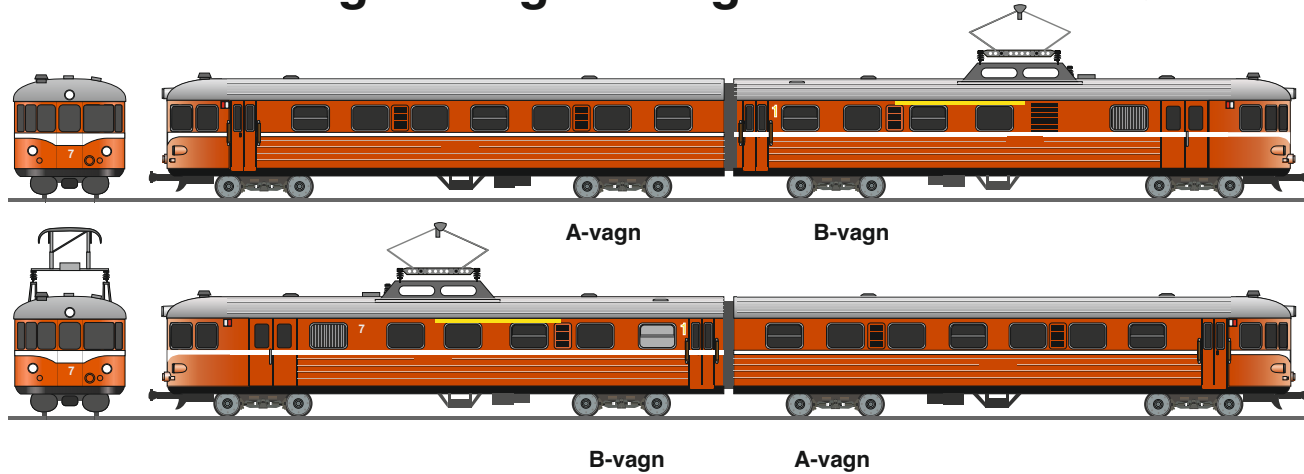
X22		1:a klass	X21		TGOJ	
X20, X21, X22 A- och B-vagnar						
					X21, X22 - TGOJ Orange N.d.420-0 230412	Frykmo Modellbyggeri www.frykmodell.se

Tak Grått Förslag: Vallejo Model Color 70.989 Sky Gray

Kaross Basfärg Förslag: Vallejo Model Color 70.829 Amaranth Red
Bottenlist Förslag: Vallejo Model Color 70.950 Black

Gångbordsgrind Med Grängeslogga

TGOJ - X21 - Tvåvagnarståg - Orange från c:a 1982-1983



Det som skiljer mellan X21 och X22 är att X22 har en längre gul 1:a klass-rand

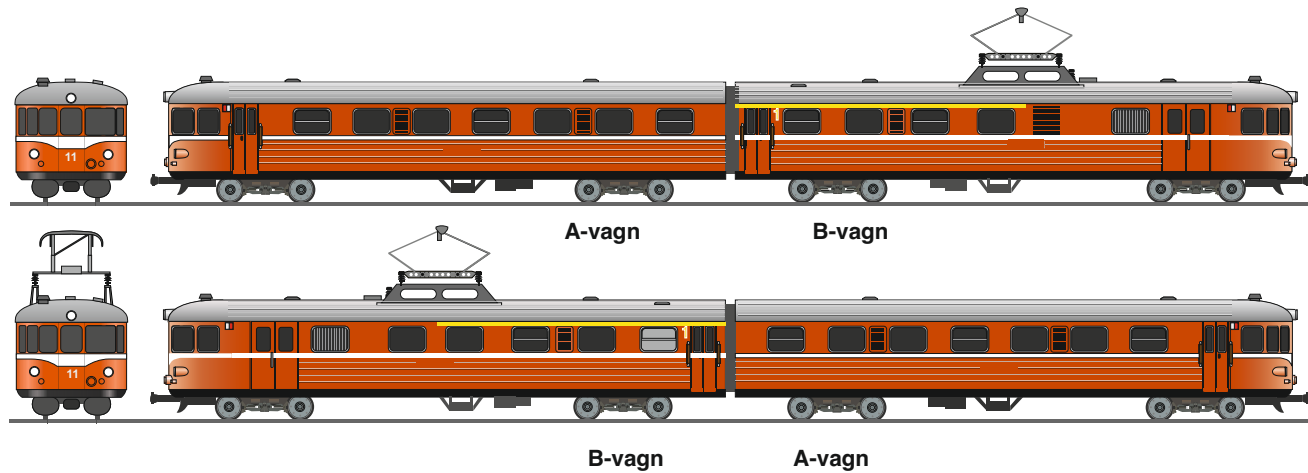
X22		 1:a klass	X21		TGOJ	
X20, X21, X22 A- och B-vagnar						

* VL-märkningen har aldrig använts på varken X21 eller X22

Tak Grått Förslag: Vallejo Model Color 70.990 Light Gray

Kaross Basfärg Förslag: Vallejo Model Color 70.829 Amaranth Red
Bottenlist Förslag: Vallejo Model Color 70.950 Black

TGOJ - X22 - Tvåvagnarståg - Orange från c:a 1982-1983



Det som skiljer mellan X21 och X22 är att X22 har en längre gul 1:a klass-rand

X22	11 11 11 11 12 12 12 12	1:a klass	X21	6 6 6 6 7 7 7 7	TGOJ	
X20, X21, X22 A- och B-vagnar						

* VL-märkningen har aldrig använts på varken X21 eller X22


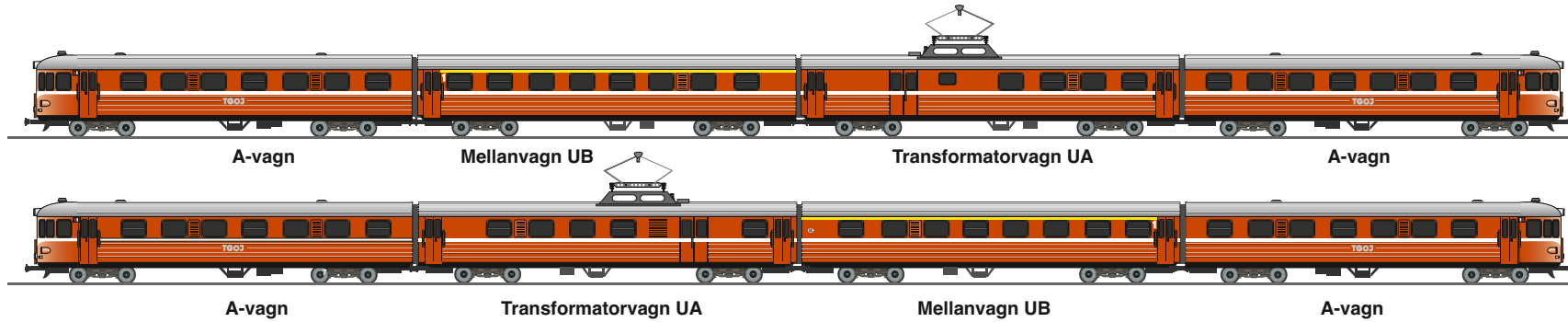
Tak Grått

Förslag: Vallejo Model Color 70.990 Light Gray

Kaross Basfärg
Bottenlist


Förslag: Vallejo Model Color 70.829 Amaranth Red
Förslag: Vallejo Model Color 70.950 Black

TGOJ - X20 - Fyravagnarståg - Orange fram till 1990




Gångbordsgrind
Med Grängeslogga

c:a 1965 - 1983



c:a 1983 - 1990



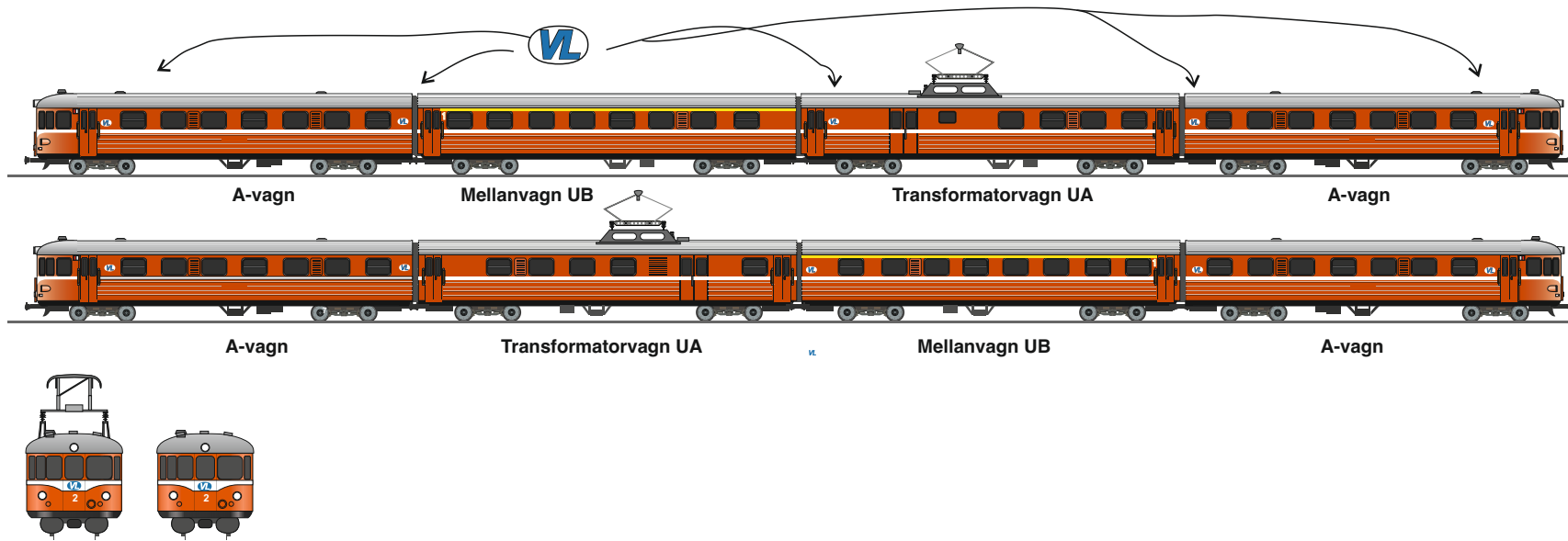
Tak Grått

Förslag: Vallejo Model Color 70.989 Sky Gray


Kaross Basfärg
Bottenlist

Förslag: Vallejo Model Color 70.829 Amaranth Red
Förslag: Vallejo Model Color 70.950 Black

TGOJ/VL - X20 - Fyravagnarståg - Orange 1991-1997



1991-1997



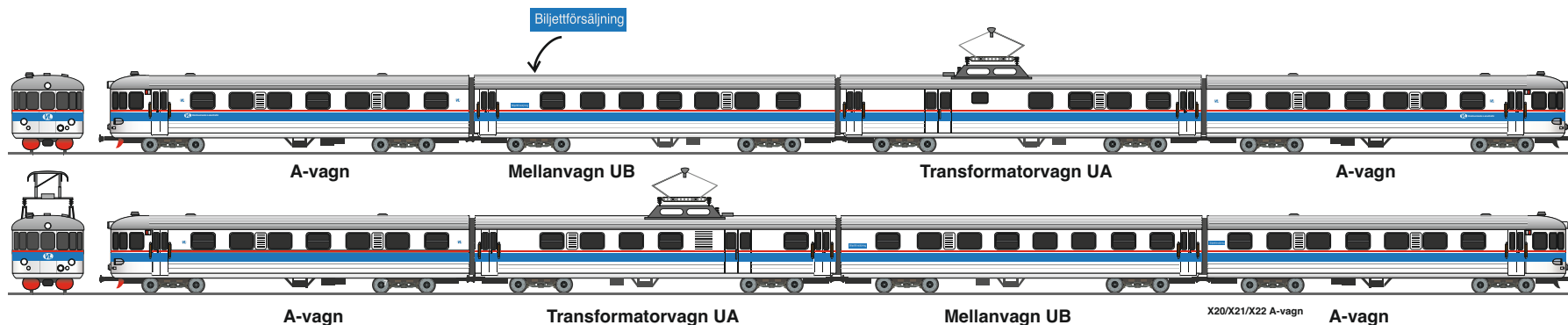
Tak Grått

Förslag: Vallejo Model Color 70.990 Light Gray

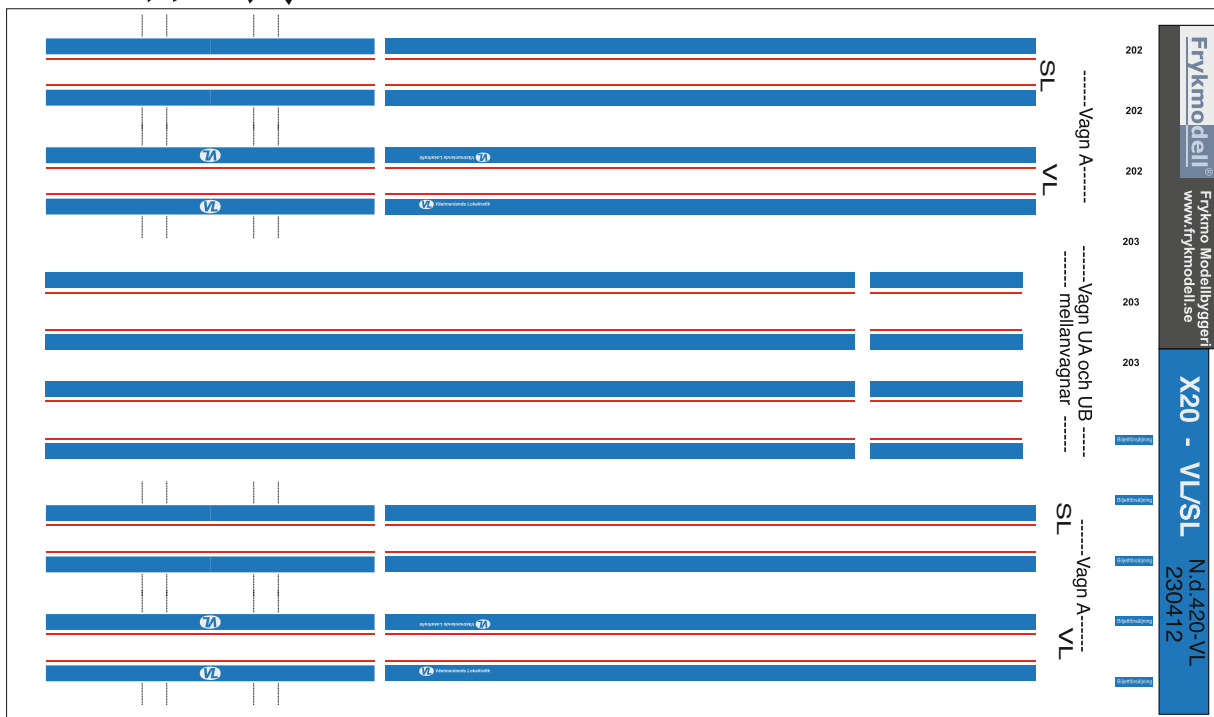
Kaross Basfärg
Bottenlist

Förslag: Vallejo Model Color 70.829 Amaranth Red
Förslag: Vallejo Model Color 70.950 Black

VL / SL - X20 - Fyravagnarståg - 1996-2002



Snitta med kniv in till halva blå fältet ger uppvikbara "luckor" som passar över lyktorna



Tak

Grått

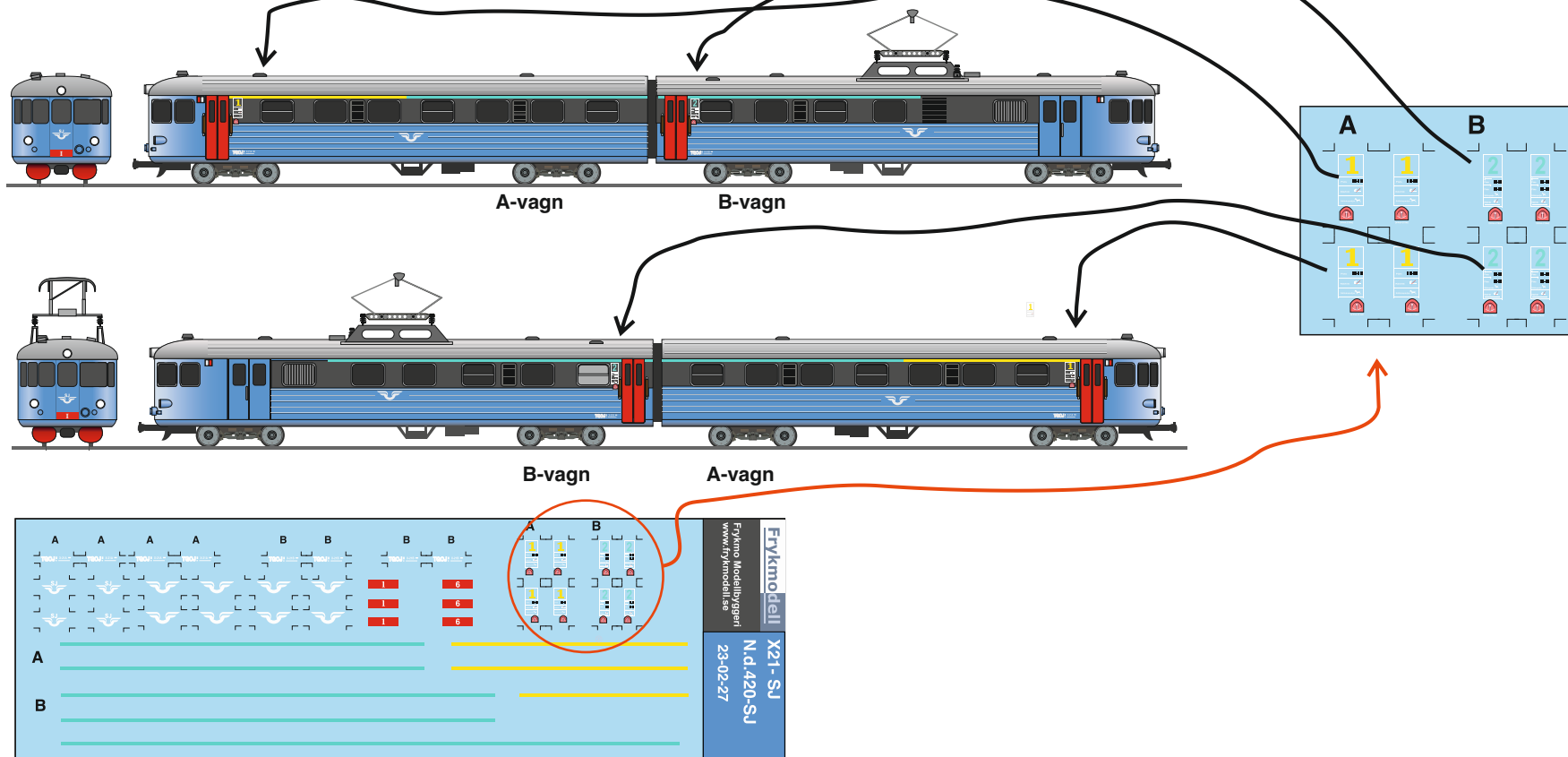
Förslag: Vallejo Model Color 70.989 Sky Gray

Kaross

Basfärg

Förslag: Vallejo Model Color 70.829 Amaranth Red

SJ - X21 - 1991 - 1999



A A A A B B B B

A

B

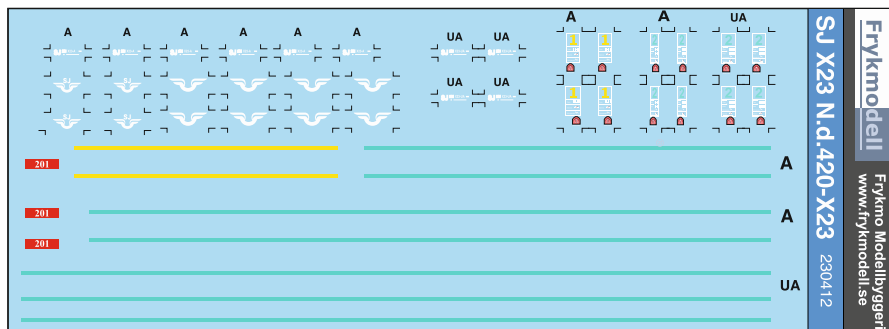
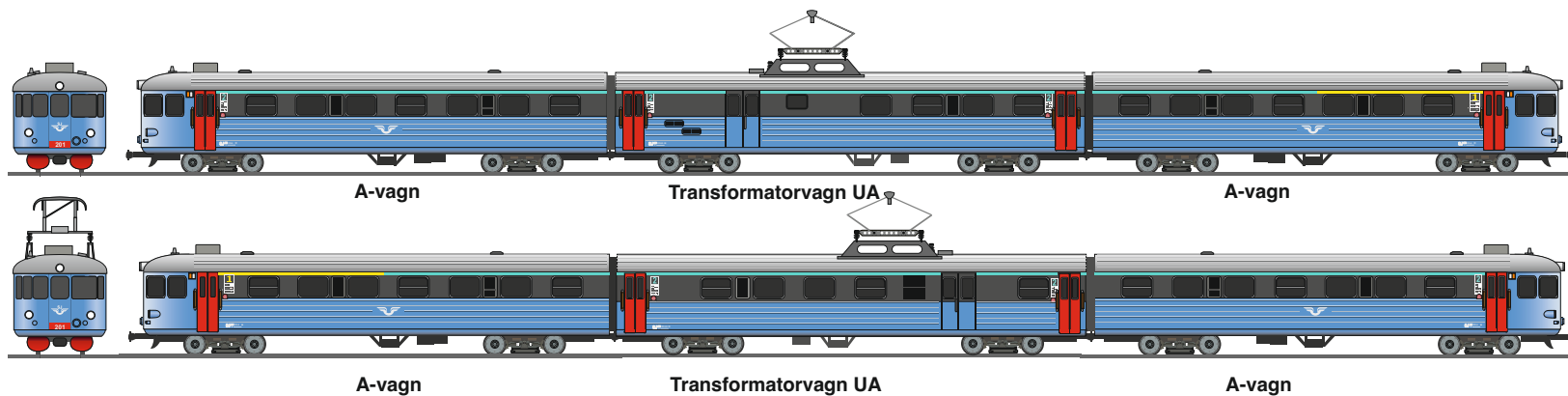
Frykmodell
 X21 - SJ
 N.d. 420-SJ
 23-02-27
 Frykmo Modellbyggeri
 www.frykmodell.se

Tak Grått Förslag: Vallejo Model Color 70.989 Sky Gray

Kaross Basfärg SJ blå 31 Har tyvärr tappat bort lappen med min variant av blandning
 Den är bruten på en bas av Vallejo Game Color 72.023 Electric Blue
 utblandad med lite Vallejo Model Color 70.901 Pastel Blue

Dörrar röda Förslag: Vallejo Model Air 71.269 RAL 3000 Red

SJ - X23 - 1991 - 2001



Tak Grått

Förslag: Vallejo Model Color 70.989 Sky Gray

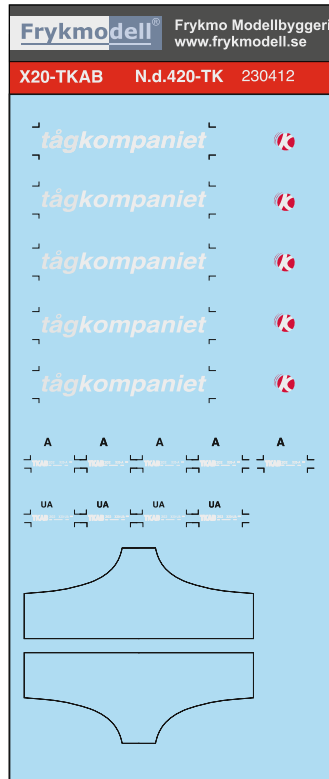
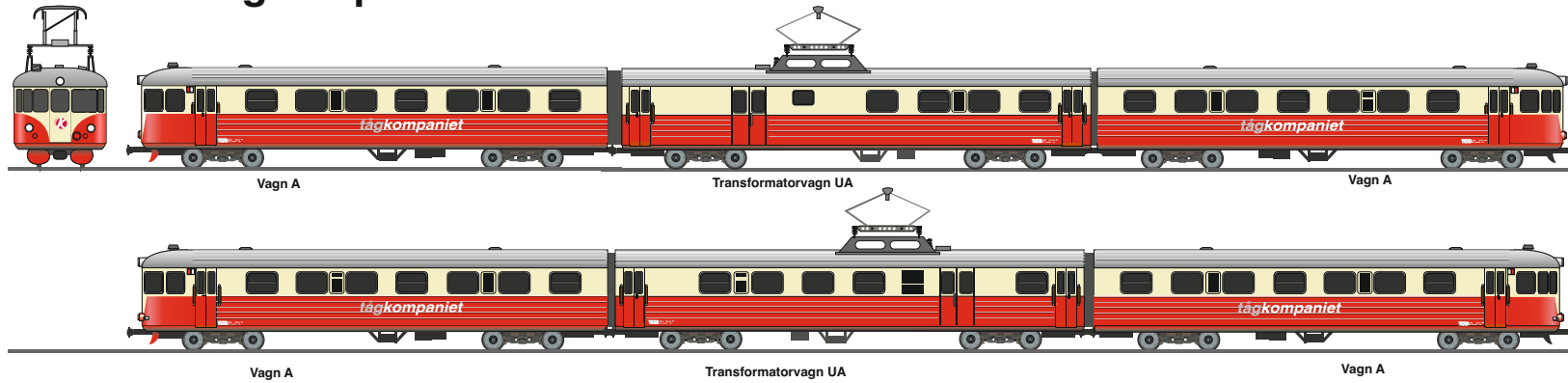
Kaross Basfärg SJ blå 31

Har tyvärr tappat bort lappen med min variant av blandning
Den är bruten på en bas av Vallejo Game Color 72.023 Electric Blue
utblandad med lite Vallejo Model Color 70.901 Pastel Blue

Dörrar röda

Förslag: Vallejo Model Air 71.269 RAL 3000 Red

Tågkompaniet X20-202 - 2004 - 2009



Mallar för maskning av front och akter

Målning:

Efter att taket målats och torkat målar man det ljusare basskiktet över hela vagnens nos- och karossidor. Därefter maskerar man tak och de ljusa färgytorna längs vagnssidorna och i nosen. För att skära till maskeringstejp till nosen kan man använda mallen på dekalarket

Tak

Ljust grått

Förslag: Vallejo Model Color 70.883 Silver gray

Kaross

Basfärg

Brutet vitt

Förslag: Vallejo Model Color 70.918 Ivory

Dekorfärg Rött

Förslag: Vallejo Model Air 71.269 RAL 3000 Red