

TV antenner och parabol

1980 ---->>

En byggdetalj från:

Modeller och smådetaljer för MJ

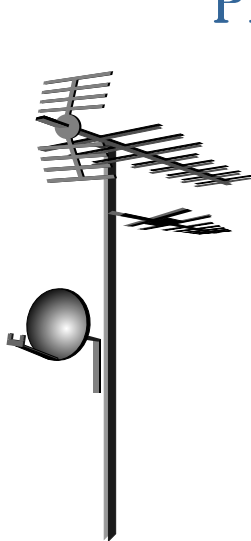
Frykmodell

Frykmo Modellbyggeri

www.frykmodell.se

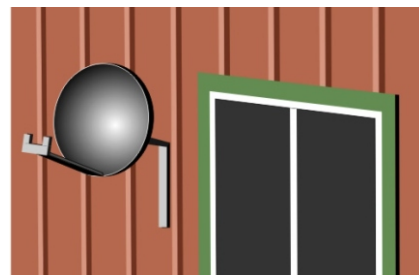
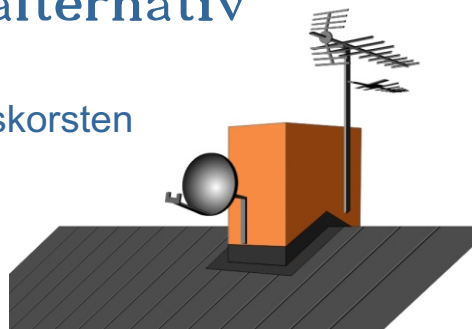
e-post: info@frykmodell.se

Placeringsalternativ



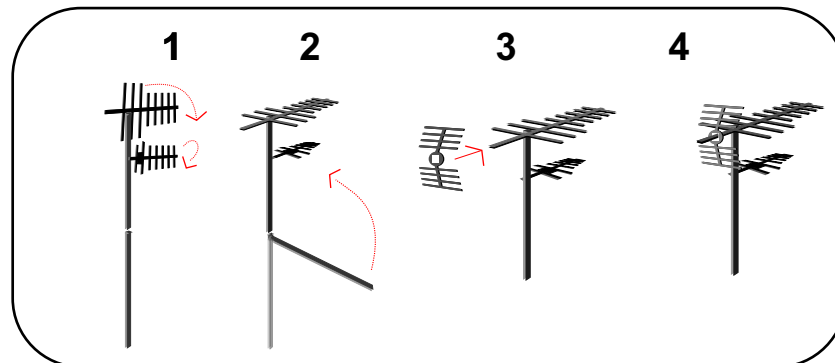
Gemensam mast

Vid skorsten



På vägg

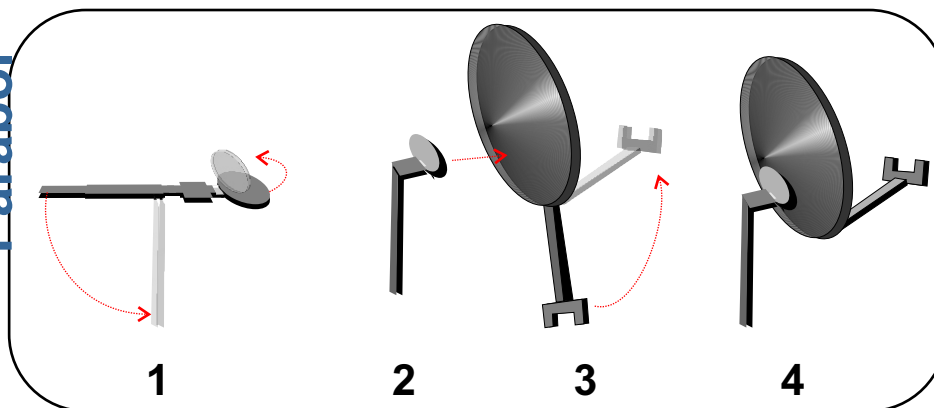
Antenn med mast



Klipp loss antennerna från arket och ta försiktigt bort rester från fästnabbarna med fin avbitare/fil

- 1) Vik ned övre antennen och vrid den undre till vågrätt läge
- 2) För kraftigare stolpe kan nedre delen vikas upp
- 3) Vinkla bakre antennen och trä den över bakre piggen
Kapa stolpen till passande längd

Parabol



Klipp loss de två delarna till parabolen.

Kupa parabolen genom att lätt knacka eller trycka något med rundad topp mot parabolen, t.ex änden på en pensel.